

スマホでもPCでも、ワンタッチで目的地がスグ見つかる！



# ワンタッチ ロケータ

ONE TOUCH LOCATOR

## サービス概要

2015年8月24日

開発元：株式会社デジタルアドバンテージ

販売パートナー： \_\_\_\_\_



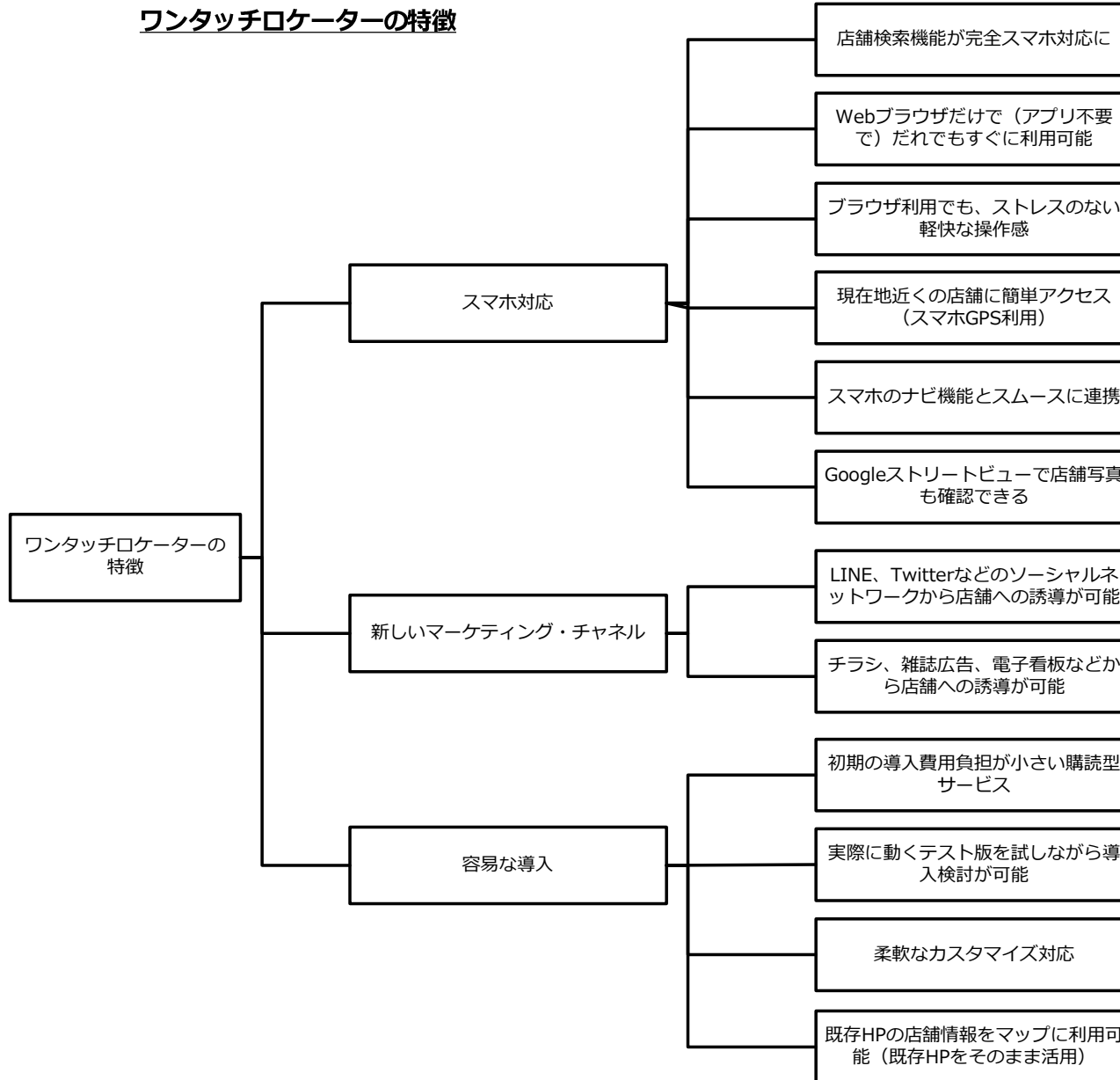
この資料はインターネットから  
ダウンロードしていただけます。

## ワンタッチ ロケーターとは

スマートフォン（PC）からの店舗検索を大幅にスムーズにするサービスです

- ホームページの「店舗検索」を圧倒的に使いやすくします  
ホームページ（HP）にやってきた見込み顧客を店舗に誘導する「店舗検索」が使いにくく、きちんと機能していないケースが多々あります。
  - せっかく近くにお店があっても、簡単に見つからなければ顧客は店舗までたどりつけません。
  - これには、スマホでできるだけスムーズに店舗を見つけられる必要があります。
- これを可能にする [地図で近くの店舗をさがす] ボタンをHPに簡単に設置するサービスです
  - 顧客はスマホのGPSを使い、地図から簡単に最寄りの店舗を見つけて訪問できます。
- SNS（LINEなど）やチラシに印刷したQRコードから店舗に誘導できます
  - LINEなどを新しいマーケティングチャネルとして活用いただけます。
  - チラシやノベルティ、ポスターなどにQRコードを表示し、店舗誘導にご利用いただけます。

## ワンタッチロケーターの特徴



## クライアントさまの悩み

- HPがスマホで使いにくい。
- Google検索のモバイルファースト優遇で損をしないだろうか？
- PCユーザーからスマホユーザーまで、1つのソリューションで幅広くリーチしたい。
- なかなか、使う気になる性能の高いソリューションがない。
- せっかくのスマホをの機能をユーザーの利便性向上に活用できていない。
- ますます影響力が増大するSNSなどを味方につけて、多角的なネットマーケティングがしたい。
- 既存のマーケティングチャネルとスマートフォンとの連携を行いたい。
- 安価に、リスクの小さいソリューションを選びたい
- 短期間で導入したい
- 導入効果について、実際に動くもので確認、社内調整を行いたい。
- 自社HPに合わせてカスタマイズしたい。
- 既存のシステムを大きく変更したくない。

# まずはお手元のスマートフォンで実際のサービスをお試し ください

## プロントさまアルバイト採用ページ

<https://pronto-arbeit.jp/jobfind-smartphone/>  
(短縮URL : <http://bit.ly/65473255>)



こちらは、プロントさまがアルバイト情報ページ向けに導入されたワンタッチ ロケーターの例です。ゴールドプランを利用しているため、自社ブランドに閉じた世界観でマップを表示できます。

ワンタッチ ロケーターサービスを利用して追加設置したボタン

ワンタッチ ロケーターによるページ表示



従来からあったメニュー

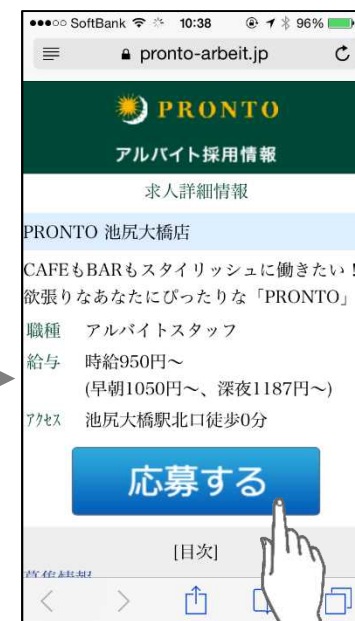
このようにリスト形式で選択する方式が一般的ですが、「近くの店舗を探す」という目的ではあまり有効とはいえません。



現在地付近の地図が表示され、目標物(店舗)がピンで表示されます。



ピンをタップすると、店舗の情報がバブル表示されます。



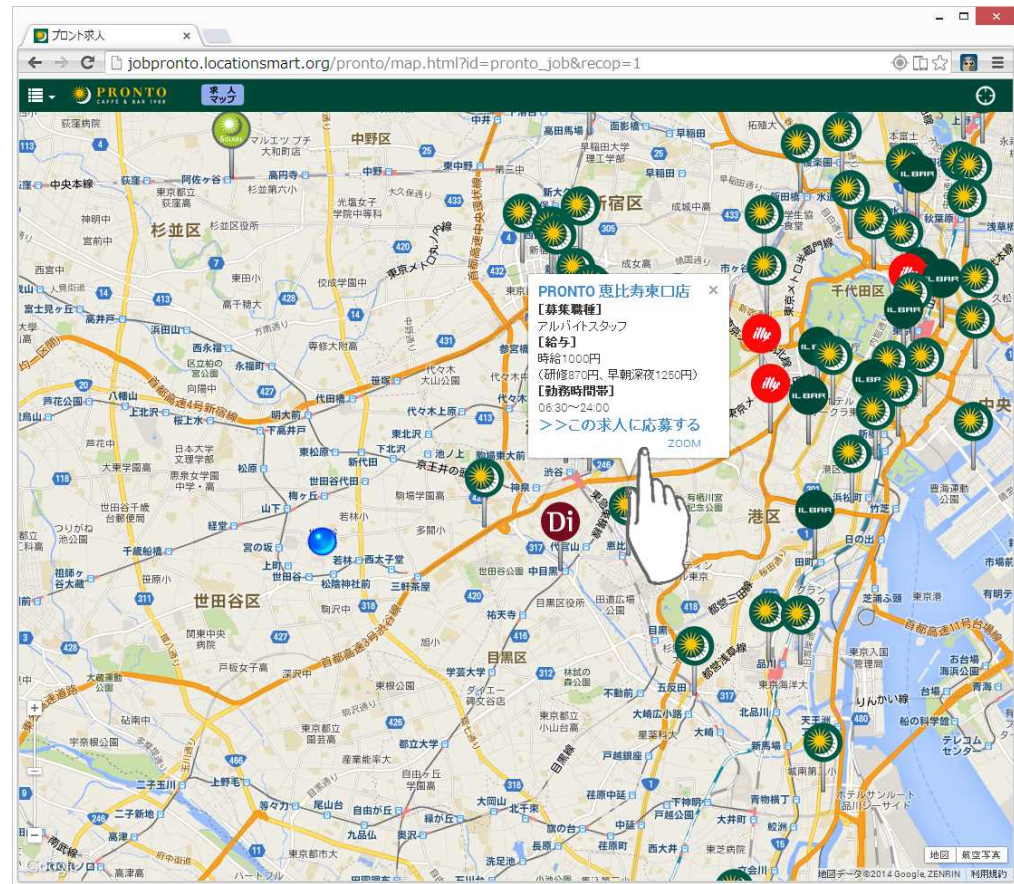
バブル内のリンクをタップすると、元サイトの求人申し込みページが表示されます。

# パソコン (PC) ・タブレットでも同じことができます

プロントさまアルバイト採用ページ <https://pronto-arbeit.jp/jobfind-pc/>



PC・タブレットのブラウザでアルバイト情報ページを表示

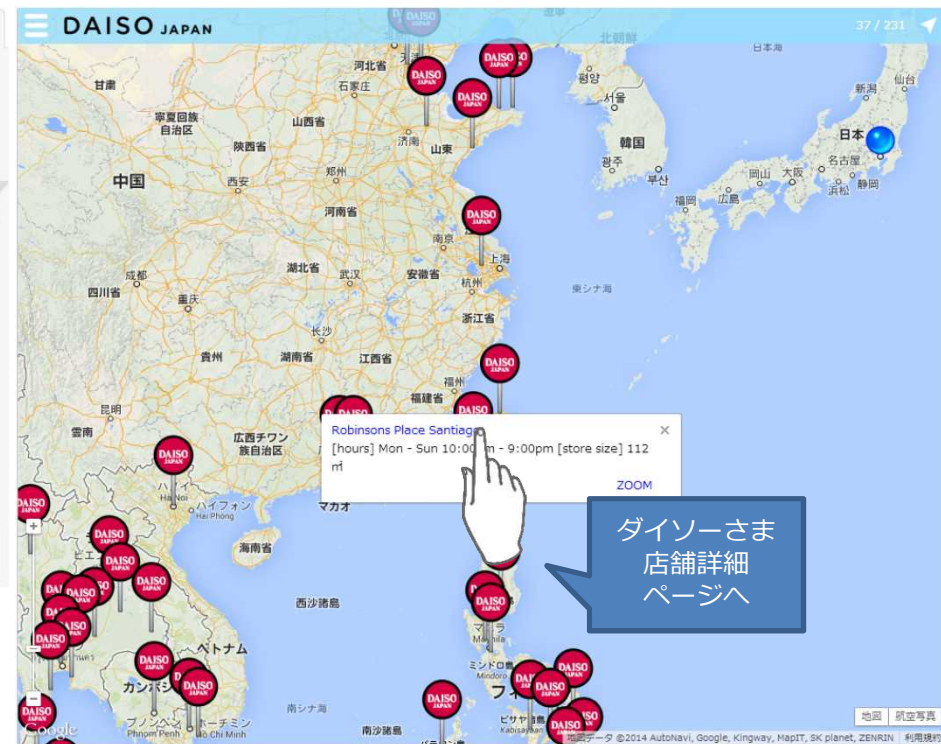
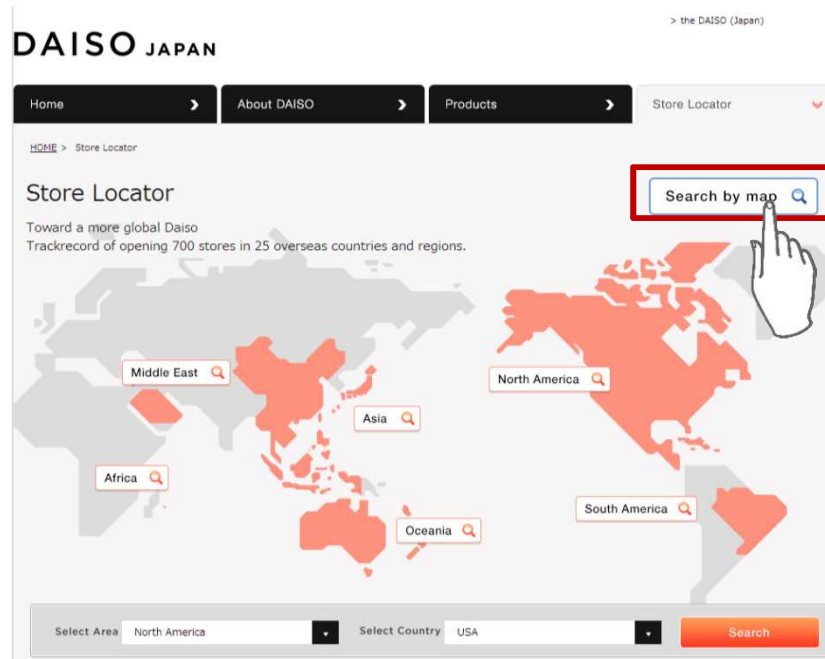


ワンタッチ ロケーター (PC版) の表示

# 採用事例：ダイソーさま グローバルサイト

## DAISO GLOBAL SITE STORE LOCATOR

<http://www.daisoglobal.com/store/>



ワンタッチ ロケーター（PC版）の表示

# QRコードから店舗に誘導（地域を指定して表示）

チラシや販促物、ポスターなどから店舗への誘導にお使いいただけます

新宿駅周辺



実際にQRコードリーダー  
でお試してください

チラシ、フライヤー、  
ノベルティ、ポスター、  
案内板など



スマホのQRコードリーダーで読み込み、表示される  
URLをタップします



新宿駅周辺

梅田駅周辺



梅田駅周辺

※QRコードは任意の場所、任意のスケールでご自由に、ご自身でお作りいただけます。

# QRコードから店舗に誘導（特定店舗を指定して表示）

チラシや販促物、ポスターなどから店舗への誘導にお使いいただけます

スターバックス  
芦花公園店



チラシ、フライヤー、  
ノベルティ、ポスター、  
案内板など

実際にQRコードリーダー  
でお試してください



スマホのQRコードリーダーで読み込み、表示されるURLをタップします



スターバックス芦花公園店

※QRコードは任意の場所、任意のスケールでご自由に、ご自身でお作りいただけます。



# LINEやTwitterで店舗情報を簡単送信

ソーシャルネットワークでの店舗情報の交換、口コミを促進します



ワンタッチ ロケーターで店舗を検索して、メニューから「LINEで送る」を実行



ワンタッチ ロケーター (ブラウザ)



LINEアプリ

LINEアプリが起動。店舗の位置情報を送信できます



着信した店舗情報のリンクをクリック



LINEアプリ

LINEで送信



ワンタッチ ロケーター (ブラウザ)

送信された店舗が選択された状態で地図表示されます

## わずかな作業、短期間でサービスインが可能 ワンタッチ ロケーター サービスの特徴

- 既存の店舗検索ページにボタン（リンク）を設置するだけで地図表示機能を追加できます
- 地図ページの表示は当社サーバで実行します
  - ピンの詳細ページ（バルーン内リンクをクリックしたとき）は貴社サーバ内の店舗ページを表示します。
- マップに表示するピン情報（店舗情報）は、当社開発のクローラが貴社ホームページを毎日クロールして自動取得できます
  - 初期のカスタマイズが完了すれば、以後は貴社ホームページをクローラが自動巡回し、最新の店舗情報を取得、マップに反映します。貴社はこれまでどおりホームページの店舗データを更新するだけで、ワンタッチ ロケーターとのデータ連携について、貴社ホームページ側で特別な追加対応を行う必要はありません。
  - ただし、当初はサイトに応じたカスタマイズ作業が発生します。作業量や費用については、別途販売パートナーよりご案内申し上げます。

## ご注意

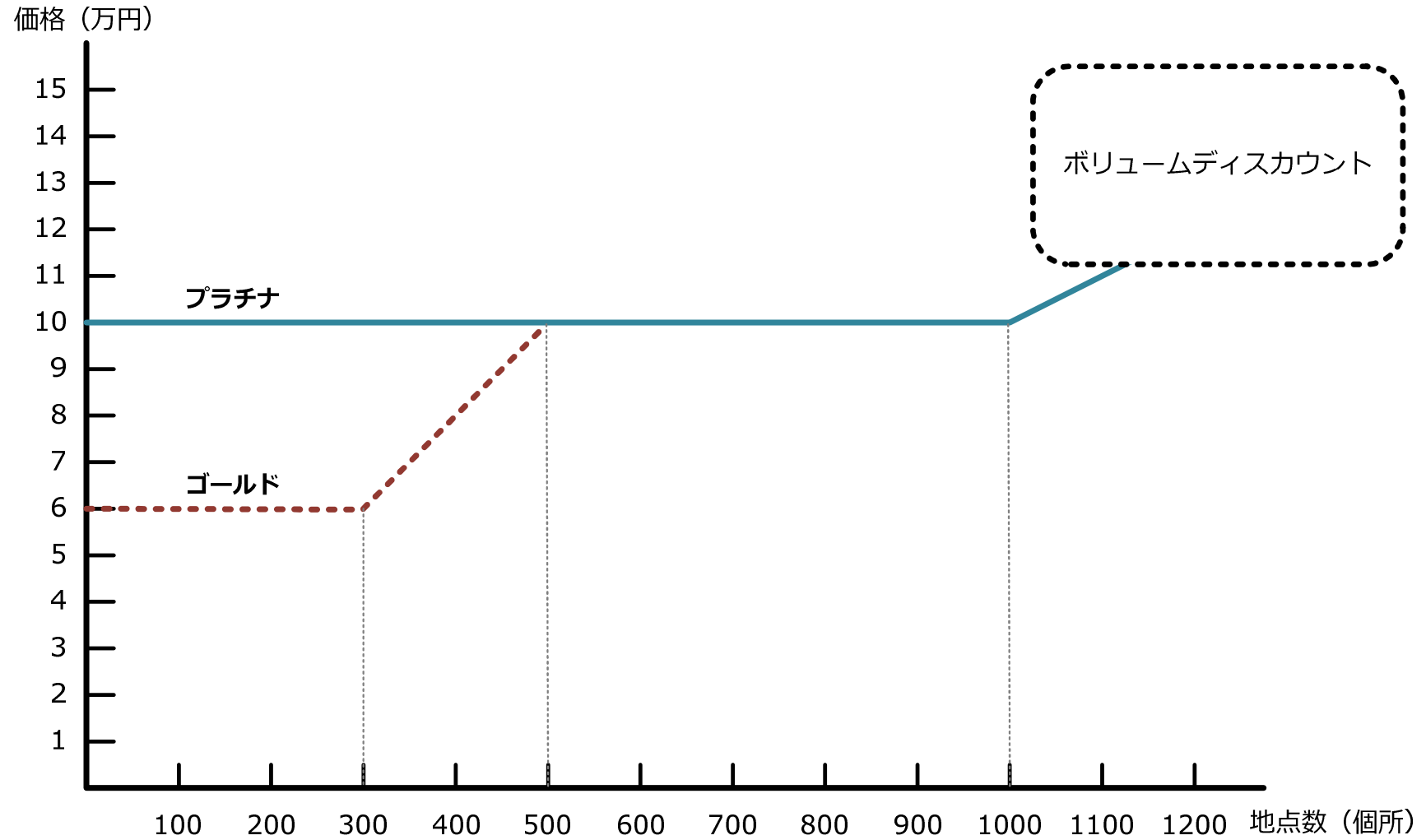
- 本ワンタッチ ロケーターサービスでは、地図表示に Google マップの無料サービスを利用しています。
  - Googleの規約により、一般のネット利用者が無課金・無制限で利用できる公開サービスでなければこの無料サービスは使えません。
    - この規約外の利用では、Google マップの有料版を利用する必要があります。
      - Google マップおよび Google Earth に関する使用許諾ガイドライン <http://www.google.co.jp/permissions/geoguidelines.html>
    - ただし例外として、「非営利団体または教育機関は特別無料使用を申請できる」とされています。
- Internet Explorer 8以前のブラウザではご利用いただけません
  - 利用しているインターフェイスの関係から、マイクロソフトの古いブラウザ（IE8以前）ではマップ表示ができません。
  - iPhone/Androidスマートフォンのブラウザでは問題ありません。
    - Android 2.3.7/4.0/4.3/4.4の標準ブラウザで動作確認済。
  - PCでもIE 9以降、Google Chrome、FireFoxブラウザでは問題ありません。

# サービスプラン

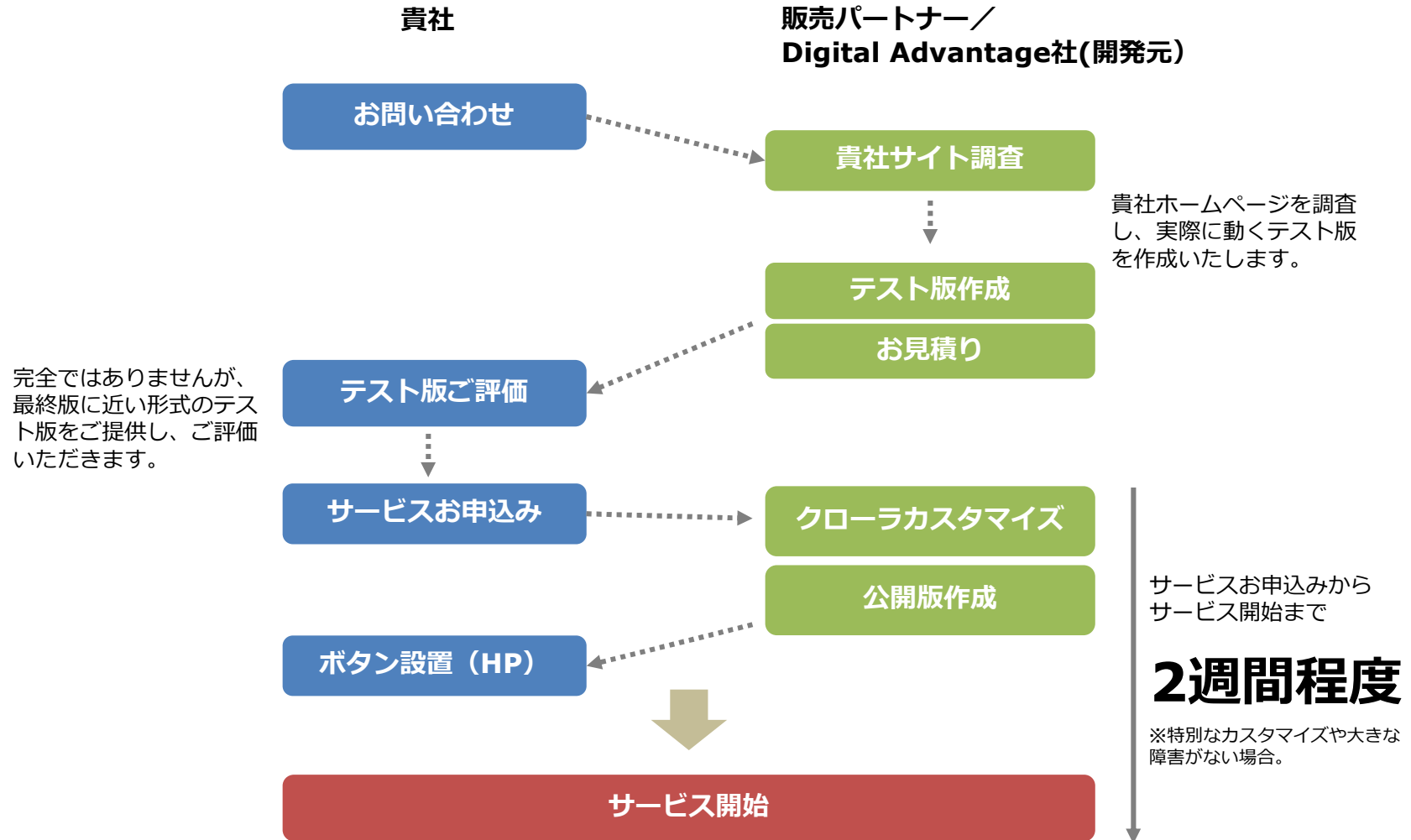
サービスプラン	ゴールド	プラチナ
想定ユーザー	中~大規模事業者（500店舗以下）。当社ブランドは露出せず、貴社ブランドだけでサービスできます	大規模事業者（500店舗以上）
HPでの「地図で近くの店舗をさがす」ボタン設置	○	○
QRコードを利用した店舗誘導	○	○
ホワイトレーベル利用（自社ドメインでの運用）	○	○
アクセスレポート	月間レポート	月間レポート
最低利用期間／最大利用期間	3カ月／-	3カ月／-
初回のみご請求する費用		
契約事務手数料	30,000円	100,000円
店舗情報収集システム カスタマイズ費用	販売パートナーより別途お見積もりいたします	
毎月ご請求する費用		
サービス利用料 （1地点あたりの月次費用）	200円 （1地点あたり月額）	100円 （1地点あたり月額）
最低利用価格 上記サービス利用料の計算結果が右の最低利用価格未満の場合、最低利用価格をご請求申し上げます	60,000円 （月額）	100,000円 （月額）

- サーバにはクラウド環境（Microsoft Azure）を利用します。標準的な負荷対策、対障害性対策は、すべてのプランで実施済みです。プラチナレベルのお客様で特別な対応（さらなる強化策）が必要な場合には別途ご相談に応じます。
- サービス利用料の算出に使う店舗数は、請求書発行時点の数値を使います。
- 複数月の一括契約などに対応可能です。
- 地点数規模、利用目的などに応じて、割引サービスをご提供できる場合がございます。

# 価格モデル



# サービス開始までの手順



# お問い合わせ先

販売パートナー

開発元

電子メールによるお問い合わせ

**locasma-ad@d-advantage.jp**

- 電子メールでのお問い合わせが最も素早く確実です。

電話によるお問い合わせ

**03-5357-2190**

- 「ワンタッチ ロケーターサービス担当」とご指定ください。

株式会社デジタルアドバンテージ

〒168-0074

東京都杉並区上高井戸3-2-23 ルリテラス高井戸2F

<http://www.d-advantage.jp/>