

報道関係者各位  
プレスリリース

2010年11月25日  
株式会社デジタルアドバンテージ

## スマート・エネルギー新時代に向けたソーシャル・サービス 「enervo（エネルギー簿）」ベータ版の運用を開始

省エネルギーでより豊かな生活を目指す「スマート・ピープル」のためのネットツール

株式会社デジタルアドバンテージ（東京都杉並区 代表取締役 小川<sup>よしひさ</sup>誉久）は、生活者が普段の生活で消費している「エネルギー」を見える化し、楽しみながら効果的な省エネルギー生活を進められるようにする無料のインターネット・ソーシャル・サービス「enervo（エネルギー簿）ベータ版」の運用を開始しました。



<http://enervo.jp/>

太陽光発電などの自然エネルギー利用の促進や、電気自動車などの新たなエネルギー需要に対応するために、電力系統と情報ネットワークを融合したスマート・グリッドが欠かせないといわれています。しかし本当の意味で次世代のスマート・エネルギー社会を実現するには、供給側のインフラ整備に加えて、消費側の質的变化が必要です。たとえば米国では、家庭でのエネルギー消費を見える化して圧縮可能にするベンチャー企業をオバマ大統領が訪問して激励したり、Microsoft や Google が生活者視点のスマート・グリッド・サービスを開始したりと、生活者によるエネルギー消費の質的变化を同時に後押ししています。

この意味で最も重要なのは、生活者が自身のエネルギー消費に注目し、これを最適化するために考え、必要であれば新しいエネルギー関連機器に投資できる環境を整えることです。しかしこれまでは、エネルギー消費のために支払っている光熱費（電気料金やガス料金など）が、他人と比べて多いのか、少ないのかは簡単には分かりませんでした。このため漠然と「電気代が高い」と感じる人は多くても、それが無駄を含む削減余地の大きな状態なのか、そうではない仕方のない状態なのかを、定量的にとらえることは困難でした。

こうした問題を解決し、生活者が楽しみながら光熱費を管理したり、他の人と比較したりできるようにして、エネルギー生活を見える化するのが「enervo」の役割です。具体的に

enervo は、以下の機能を提供します。

### **毎月の電気料金／ガス料金などの光熱費をインターネットに記録する**

Web を利用して、毎月の光熱費を簡単にインターネット上に記録しておけます。iPhone からの利用を可能にするアプリケーションも現在開発中です。

### **昨年の自分の光熱費と、今年の光熱費を比較する**

光熱費の記録を継続することで、昨年と今年の光熱費の比較ができます。省エネ努力や、省エネ家電への買い替えがどれだけ効果をもたらしたのかなどを比較できます。

### **他の世帯の光熱費と自分の光熱費を比較する**

自身の光熱費がどういう水準にあるか、他の世帯と比較します。全国平均で比較、都道府県平均で比較、同一部屋数（3LDK など）平均で比較、太陽光発電やオール電化機器の有無で比較など、条件別に比較できます。たとえば、自身が太陽光発電システムユーザーでなければ、同じような環境で太陽光発電している世帯と比較することで、「自分が太陽光発電システムを設置した場合の光熱費変化」を予測できるようになります。

### **新エネルギー機器の普及促進を図ります**

多くの消費者のみなさまに enervo をお使いいただき、エネルギー生活を見える化することで、より深く生活の省エネルギー化に関心を持っていただき、太陽光発電やオール電化機器、エコウィル／エネファーム（家庭用コージェネレーション・システム）、太陽熱温水器、各種省エネ家電など、エネルギー利用の質的変化をもたらす機器への投資をご検討いただけます。導入に向け検討に入られた方には、当社が 2009 年 7 月からサービスをスタートした情報サイトの「太陽生活ドットコム（<http://taiyoseikatsu.com/>）」において、エネルギー機器導入のためのさまざまな情報を提供してまいります。

### **スマート・グリッド関連製品、サービスとの連携を図ります**

enervo は、将来のスマート・エネルギー社会を見据えたソーシャル情報サービスです。PHV（プラグイン・ハイブリッド）自動車や電気自動車、住宅内蓄電（バッテリー）、家電製品の直流化など、新たなエネルギー関連の製品・サービスが一般化した場合には、それらの情報管理にも鋭意対応していきます。またスマート・グリッド関連サービス、HEMS（Home Energy Management System）関連サービスなどとの協業も進め、新たなサービス開発にも貢献していく所存です。

### **株式会社デジタルアドバンテージ**

大手コンピュータ系出版社で技術者向け月刊雑誌の編集長だった小川誉久が、1998 年 10 月に設立したインターネット・コンテンツ制作、サービス制作会社。アイティメディア（株）（東証マザーズ 2148）のコンピュータ技術者向け情報サイト @IT（アットマーク・アイティ）の立ち上げに参加し、現在でも Windows 技術系フォーラムの記

事企画立案、執筆、編集を行っている。2009年7月には一般消費者向けの太陽光発電情報サイト「太陽生活ドットコム」を開設、2010年7月からはiPhoneアプリケーションの開発・販売を開始した。

**本件に関するお問い合わせ先：**  
株式会社デジタルアドバンテージ  
Tel: 03-5357-2190  
Mail: [info@d-advantage.jp](mailto:info@d-advantage.jp)  
<http://www.d-advantage.jp/>

\*本リリース中にある会社名、製品名は、各社の登録商標、または商標です。

別紙 1 enervo 画面

**enervo** エネルボ **Beta** 設定 ログアウト

見える、くらべる、あなたのエネルギー生活 登録ユーザー：39人 | トップページ | ヘルプ

---

**My enervo**

データ入力・編集

電気 ガス 灯油

過去のデータを見る(五年と比較)

光熱費総計 電気 ガス 灯油

---

他の人と比較する

**光熱費全体**

- 全国平均と比較
- 東京都平均と比較
- 3LDKの平均と比較
- 太陽光発電ユーザーと比較
- オール電化ユーザーと比較
- 太陽光+オール電化ユーザーと比較
- エネファーム・ユーザーと比較

**電気料金**

- 全国平均と比較
- 東京都平均と比較
- 3LDKの平均と比較
- 太陽光発電ユーザーと比較
- オール電化ユーザーと比較
- 太陽光+オール電化ユーザーと比較
- エネファーム・ユーザーと比較

**ガス料金**

- 全国平均と比較
- 東京都平均と比較
- 3LDKの平均と比較

ご意見ボックス

enervoについてあなたのご意見を

\* yoshiさんは電気カーペットをご利用ですか？ 分割して集められる電気カーペットをお使いなら、人のいない部分はオフにすれば省エネですよ！

---

**ランキング確定 2010年10月度** エントリー数：15世帯

**yoshiさんの光熱費 全国ランキング**

🏠 世界で比較

**15位 / 15世帯中**

🏆 **D**

📊 世界省エネ偏差値：**37.1**

📈 (前月より↓3.4ダウン)

👤 一人あたりで比較

**10位 / 15世帯中**

🏆 **C**

📊 一人あたり省エネ偏差値：**47.6**

📈 (前月より↓3.4ダウン)

---

**確定ランキング 2010年10月度** エントリー数：15世帯

	全国	東京都	一戸建て
<b>世帯ランキング</b>			
光熱費総計	🏆 15位 / 15世帯中 📊 <b>37.1</b> (↓3.4)	🏆 9位 / 9世帯中 📊 <b>39.3</b> (↓0.6)	🏆 9位 / 9世帯中 📊 <b>36.1</b> (↓3.9)
電気料金	🏆 13位 / 14世帯中 📊 <b>40</b> (↓0.8)	🏆 8位 / 9世帯中 📊 <b>41.9</b> (↑2.1)	🏆 8位 / 8世帯中 📊 <b>37.4</b> (↓2.7)
ガス料金	🏆 12位 / 12世帯中 📊 <b>34.9</b> (↓6.4)	🏆 6位 / 6世帯中 📊 <b>39.9</b> (↓6.1)	🏆 8位 / 8世帯中 📊 <b>34.3</b> (↓6.9)
<b>一人あたりランキング</b>			
光熱費総計	🏆 10位 / 15世帯中 📊 <b>47.6</b> (↓0.7)	🏆 5位 / 9世帯中 📊 <b>50</b> (↓0.5)	🏆 8位 / 9世帯中 📊 <b>43.1</b> (↓1.8)
電気料金	🏆 8位 / 14世帯中 📊 <b>48.8</b> (↑0.5)	🏆 4位 / 9世帯中 📊 <b>51.2</b> (↑0.7)	🏆 7位 / 8世帯中 📊 <b>43.1</b> (↓1.6)
ガス料金	🏆 8位 / 12世帯中 📊 <b>49.1</b> (↓1.6)	🏆 4位 / 6世帯中 📊 <b>52.4</b> (↓5.2)	🏆 6位 / 8世帯中 📊 <b>46.9</b> (↓0.9)

📊 世界省エネ偏差値    📊 一人あたり省エネ偏差値

ログイン後の初期画面

My enervo

データ入力・編集

電気 ガス 灯油

過去のデータを見る [去年と比較]

光熱費総計 電気 ガス 灯油

他の人と比較する

光熱費全体

- 全国平均と比較
- 東京都平均と比較
- 3LDKの平均と比較
- 太陽光発電ユーザーと比較
- オール電化ユーザーと比較
- 太陽光+オール電化ユーザーと比較
- エネファーム・ユーザーと比較

電気料金

- 全国平均と比較
- 東京都平均と比較
- 3LDKの高世帯と比較

データ入力・編集

電気料金を入力/編集する

2010年(平成22年)

月	電気代		メモ	入力
	使用量	金額		
1月				入力 削除
2月				入力 削除
3月				入力 削除
4月	517 kWh	11434 円		入力 削除
5月			ひと口メモ	入力 削除
6月				入力 削除
7月				入力 削除
8月				入力 削除
9月	0 kWh	15,240 円		入力 削除
10月	0 kWh	10,994 円		入力 削除
11月	517 kWh	11,434 円		入力 削除

データ入力画面



My enervo

データ入力・編集

電気 ガス 灯油

過去のデータを見る [去年と比較]

光熱費合計 電気 ガス 灯油

他の人と比較する

光熱費全体

- 全国平均と比較
- 東京都平均と比較
- 3LDKの平均と比較
- 太陽光発電ユーザーと比較
- オール電化ユーザーと比較
- 太陽光+オール電化ユーザーと比較
- エネファーム・ユーザーと比較

電気料金

- 全国平均と比較
- 東京都平均と比較
- 3LDKの平均と比較
- 太陽光発電ユーザーと比較
- オール電化ユーザーと比較
- 太陽光+オール電化ユーザーと比較
- エネファーム・ユーザーと比較

ガス料金

- 全国平均と比較
- 東京都平均と比較
- 3LDKの平均と比較

ご意見ボックス

enervoについてあなたのご意見をお聞かせください。

Text input field for user feedback.

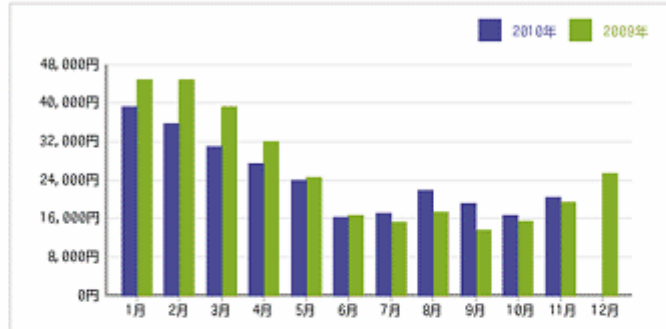
送信



過去のデータを見る [去年と比較]

光熱費全体

光熱費全体 = 電気料金 + ガス料金 + 灯油代



昨年からの増減

月	今年 (2010年)	去年 (2009年)	増減
1月	39,147円	44,786円	-5,639円
2月	35,659円	44,809円	-9,150円
3月	30,892円	39,254円	-8,362円
4月	27,405円	31,958円	-4,553円
5月	23,943円	24,492円	-549円
6月	16,293円	16,579円	-286円
7月	17,069円	15,279円	+1,790円
8月	21,792円	17,192円	+4,600円
9月	19,178円	13,556円	+5,622円
10月	16,563円	15,378円	+1,185円
11月	20,331円	19,378円	+953円
12月	25,249円	25,249円	0円
計	268,272円	307,910円	-14,389円

1月~11月の総計



昨年の自分の光熱費と比較

My enervo

データ入力・編集

- 電気
  - ガス
  - 灯油
- 過去のデータを見る [5年と比較]
- 光熱費合計
  - 電気
  - ガス
  - 灯油

他の人と比較する

光熱費全体

- 全国平均と比較
- 東京都平均と比較
- 3LDKの平均と比較
- 太陽光発電ユーザーと比較
- オール電化ユーザーと比較
- 太陽光+オール電化ユーザーと比較
- エネファーム・ユーザーと比較

電気料金

- 全国平均と比較
- 東京都平均と比較
- 3LDKの平均と比較
- 太陽光発電ユーザーと比較
- オール電化ユーザーと比較
- 太陽光+オール電化ユーザーと比較
- エネファーム・ユーザーと比較

ガス料金

- 全国平均と比較
- 東京都平均と比較
- 3LDKの平均と比較

ご意見ボックス

enervoについてあなたのご意見をお聞かせください。

送信

太陽光発電について知りたい！なら

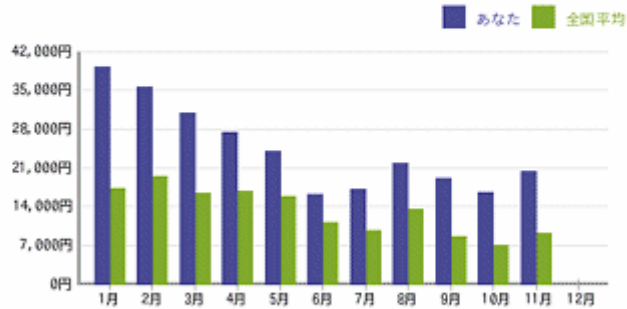
**太陽生活**

お稲刈発電、どうですか？  
先輩たちに聞きました！ ▶

光熱費全体 (全国平均と比較)

2010年(平成22年)

月別比較



月	あなた	全国平均	差額	あなたの順位
1月	39,147円	17,331円	+21,815円	13位/14世帯中( 34.3)
2月	35,659円	19,395円	+16,263円	12位/13世帯中( 35.3)
3月	30,892円	16,341円	+14,550円	13位/14世帯中( 38.5)
4月	27,405円	16,811円	+10,593円	10位/13世帯中( 42.5)
5月	23,943円	15,844円	+8,098円	11位/14世帯中( 45.1)
6月	16,293円	11,077円	+5,215円	11位/14世帯中( 43.7)
7月	17,069円	9,732円	+7,336円	12位/14世帯中( 41.4)
8月	21,792円	13,549円	+8,242円	12位/14世帯中( 46.4)
9月	19,176円	8,597円	+10,580円	13位/14世帯中( 40.5)
10月	16,503円	6,934円	+9,628円	15位/15世帯中( 37.1)
11月	20,331円	9,179円	+11,151円	11位/11世帯中( 33.7)
12月	268,272円	144,794円	123,477円	

1月~11月の統計

19位/19世帯中( 33.2)



光熱費を全国平均と比較



**enervo**  
エネルギー Beta

みえる、くらべる、あなたのエネルギー生活

設定 ログアウト

登録ユーザー：39人 | トップページ | ヘルプ

My enervo

データ入力・編集

電気 ガス 灯油

過去のデータを見る(五年と比較)

光熱費合計 電気 ガス 灯油

他の人と比較する

光熱費全体

- 全国平均と比較
- 東京都平均と比較
- 3LDKの平均と比較
- 太陽光発電ユーザーと比較
- オール電化ユーザーと比較
- 太陽光+オール電化ユーザーと比較
- エネファーム・ユーザーと比較

電気料金

- 全国平均と比較
- 東京都平均と比較
- 3LDKの平均と比較
- 太陽光発電ユーザーと比較
- オール電化ユーザーと比較
- 太陽光+オール電化ユーザーと比較
- エネファーム・ユーザーと比較

ガス料金

- 全国平均と比較
- 東京都平均と比較
- 3LDKの平均と比較

ご意見ボックス

enervoについてあなたのご意見をお聞かせください。

送信

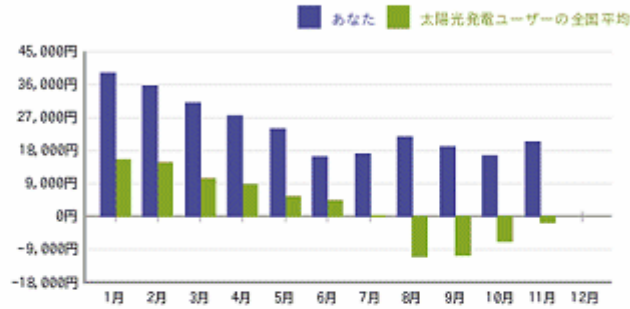
太陽光発電について知りたい！なら  
**太陽生活**

光熱費全体 (太陽光発電ユーザーの全国平均と比較)

[PR] 太陽光発電についてもっと知りたい方へ。無料の太陽光発電情報サイト「太陽生活ドットコム」をご利用ください。  
[PR] 比較しないお客様は、お見逃しください。太陽光発電システム設置家数調査「わが家の太陽生活」

2010年(平成22年)

月別比較



月	あなた	太陽光発電ユーザーの全国平均	差額	あなたの順位 (順位におなたを食めた場合の順位)
1月	39,147 円	15,533 円	+ 23,613 円	3位/4世帯中( 38.1)
2月	35,659 円	14,620 円	+ 21,038 円	3位/4世帯中( 37.7)
3月	30,892 円	10,274 円	+ 20,617 円	3位/4世帯中( 39.5)
4月	27,405 円	8,820 円	+ 18,584 円	3位/4世帯中( 40.7)
5月	23,943 円	5,513 円	+ 18,430 円	3位/4世帯中( 40.4)
6月	16,293 円	4,305 円	+ 11,987 円	3位/4世帯中( 41.7)
7月	17,069 円	345 円	+ 16,723 円	4位/4世帯中( 34.5)
8月	21,792 円	-10,736 円	+ 32,527 円	4位/4世帯中( -64.1)
9月	19,178 円	-10,485 円	+ 29,662 円	4位/4世帯中( +2.5)
10月	16,563 円	-6,794 円	+ 23,356 円	4位/4世帯中( -44)
11月	20,331 円	-1,478 円	+ 21,809 円	3位/3世帯中( -262.9)
12月				
計	268,272 円	29,922 円	238,349 円	

光熱費を太陽光発電ユーザーと比較